



## Bedienungshinweise



**TIENS Multifunktionales Massagegerät**

Benutzen Sie es täglich! Jederzeit! Überall!

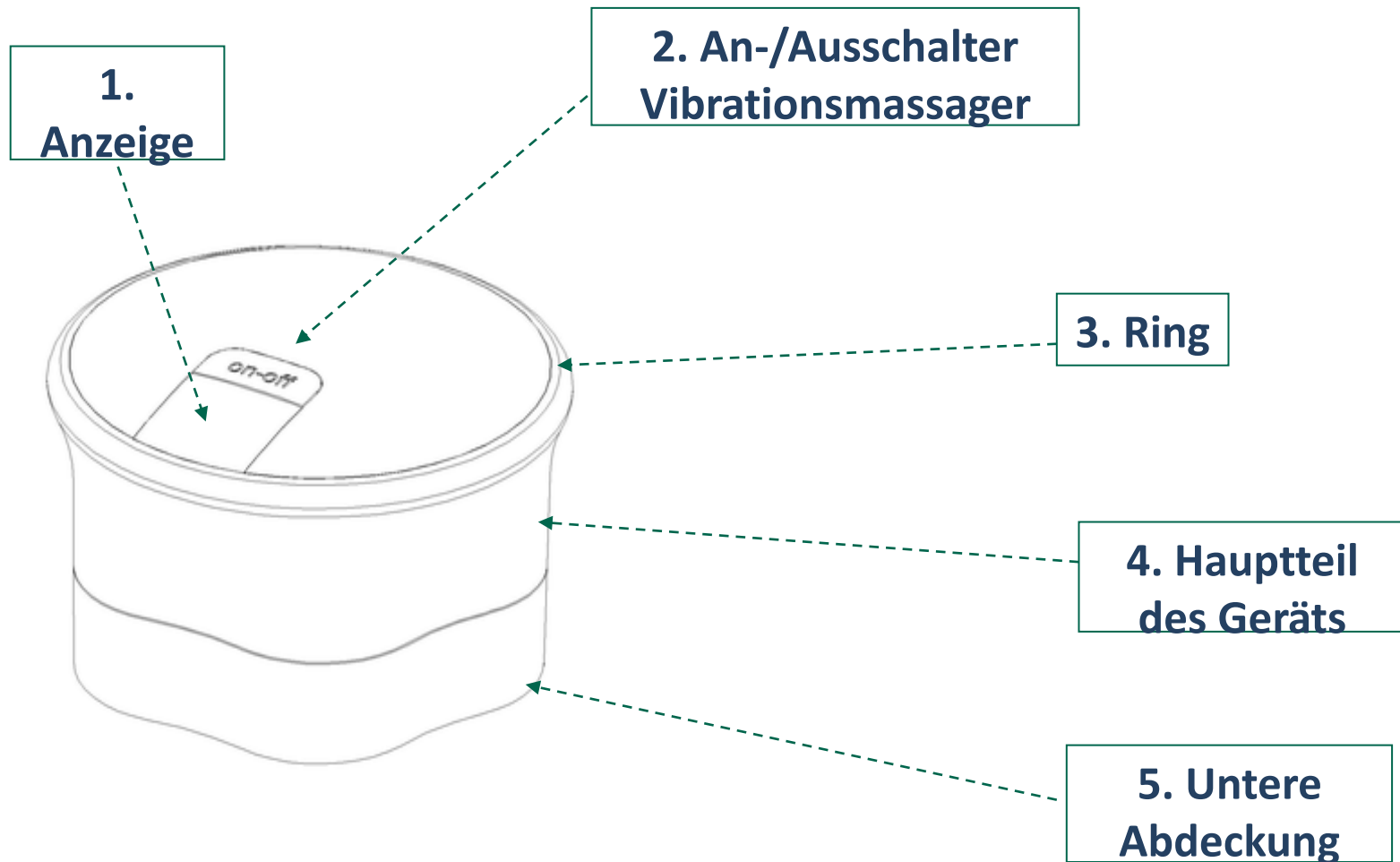
## **INHALT:**

- I. Einführung in das Produkt
- II. Aufbau des Produkts
- III. Gesundheitsfördernder Effekt
- IV. Anwendung
- V. Kontraindikation
- VI. Verwendung
- VII. Warnhinweise
- VIII. Wartung
- IX. Fehlerbehebung

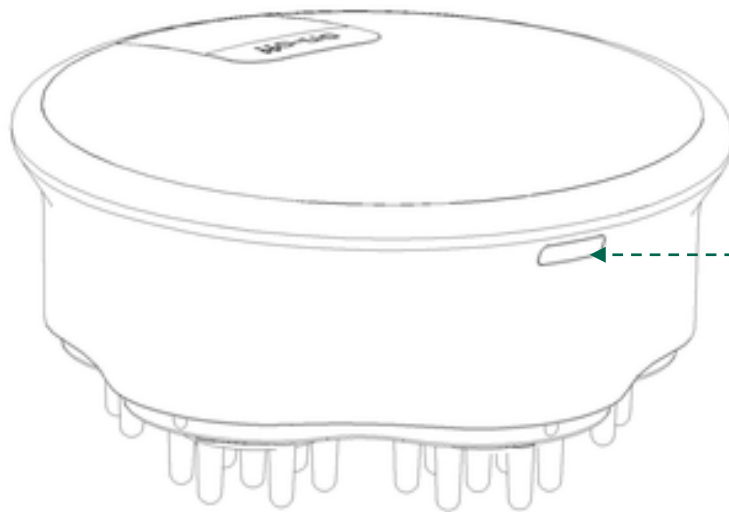
## I. Einführung in das Produkt

Das intelligente Einzelchipsystem bietet Ihnen ein Produkt, das eine ausgleichende Wirkung auf den Blutdruck, auf Laserbestrahlung basierende Gesundheitspflege sowie eine Massagefunktion vereint. Durch schlichtes Kämmen der Haare kann das Gerät elektrische Spannungsunterschiede im menschlichen Kopf regulieren, unnormale Spannungen auf ein normales Niveau bringen und den Blutdruck ausgleichen. Gleichzeitig verbessert die Laserstrahlung die Mikrozirkulation im Herzen und im Gehirn und fördert den Blutkreislauf im Kopf. Die Vibrationsfunktion schenkt dem Nutzer den Genuss einer angenehmen Massage und lindert Kopfschmerzen, während die elektrischen Spannungsunterschiede im Kopf ausgeglichen werden.

## II. Produktstruktur

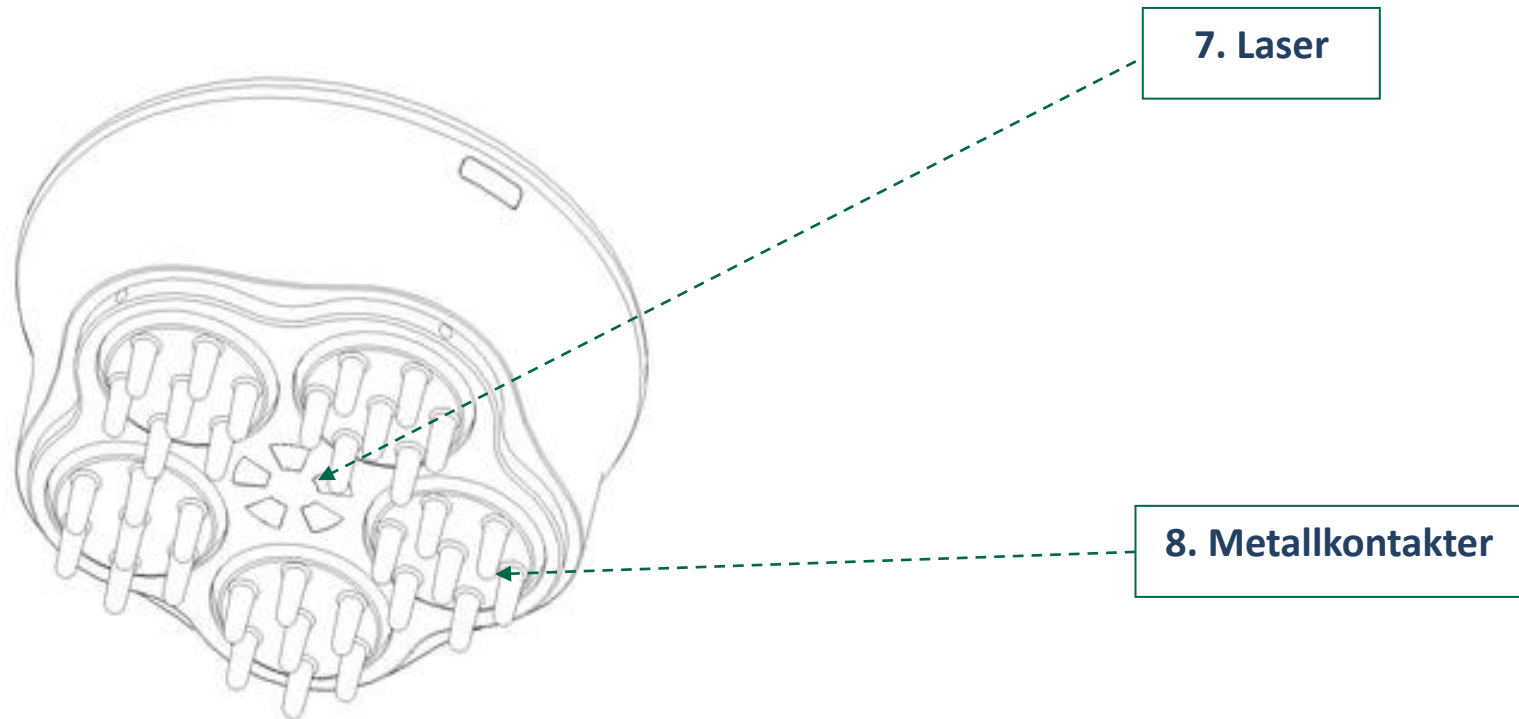


## II. Produktstruktur



**6.**  
**Batteriefachschalter**

## II. Produktstruktur



### **III. Gesundheitsfördernder Effekt**

Regulierung des Blutdrucks, auf Laserstrahlung basierende Gesundheitspflege und Vibrationsmassage in einem.

### **IV. Anwendung**

Geeignet für Personen, die einer Regulierung ihres Blutdrucks bedürfen. Außerdem anzuwenden bei schwerem Arbeitsdruck, mentalem Stress, einem überarbeiteten Gehirn, Kopfschmerzen oder Schwindelgefühl aufgrund von elektromagnetischer Strahlung, gesundheitlicher Einschränkung und einem allgemeinen Bedürfnis nach Gesundheitspflege.

### **V. Kontraindikation**

Nicht geeignet für Personen mit Metallgeräten im Körper, wie beispielsweise einem Herzschrittmacher. Ebenfalls ungeeignet für Schwangere, Menschen mit geistigen Erkrankungen, Patienten, die unter Nierenversagen leiden, sowie Personen, die allergisch auf dieses Produkt reagieren.

## VI. Anwendung

1. Drücken Sie auf den Batteriefachschalter ⑥, um die Abdeckung zu öffnen, setzen Sie ordnungsgemäß zwei Batterien mit 1,5V (7#) ein, verschließen Sie das Fach wieder und öffnen Sie die untere Abdeckung.
2. Halten Sie den Metallring③ fest und setzen Sie den Metallkontakt⑧ nah an den Kopf; es muss sich ein Kreis zwischen dem Leitring und dem Metall bilden, dann leuchten das LCD und der Laser auf. Machen Sie gleichmäßige, bürstende Bewegungen, um die elektromotorische Kraft des Körpers auszugleichen und den Blutdruck zu regulieren.



**Verwendungsbeschreibung**



## VI. Anwendung

3. Drücken Sie den An-/ Ausschalter für die Vibration ② 2 Sekunden lang, um die Funktion einzuschalten. Standardmäßig ist die schwache Stufe eingestellt. Drücken Sie einmal kurz, um in die starke Stufe zu wechseln. Das Zurückschalten funktioniert ebenso. Wählen Sie die passende Stufe, setzen Sie den Metallkontakt⑧ auf den Kopf oder Körper, um Kopfschmerzen zu lindern, dann drücken Sie den An-/ Ausschalter②2 Sekunden lang, um die Funktion abzuschalten.
4. Um das Gerät auszuschalten, schließen Sie die untere Abdeckung. Achten Sie darauf, dass hierbei kein Kreis besteht.

## VII. Warnhinweise

1. Halten Sie sich bei der Anwendung genau an diese Bedienungsanleitung.
2. Verwenden Sie dieses Produkt nicht in heißer und feuchter Umgebung.
3. Setzen Sie das Produkt keiner direkten Sonneneinstrahlung und Gaskorrosion aus.
4. Es handelt sich um ein Gerät für den Heimgebrauch, das nicht für kommerzielle oder andere Zwecke geeignet ist; verwenden Sie dieses Gerät nicht für die Körper anderer Menschen.
5. Wenn während des Gebrauchs unangenehme oder unnormale Erscheinungen auftreten, beenden Sie die Nutzung und wenden Sie sich unverzüglich an den Kundendienst.
6. Wenn Körperteile, die massiert werden sollen, anderweitig behandelt werden, lassen Sie sich vor der Verwendung dieses Geräts bitte ärztlich beraten.
7. Menschen, die unter Hautallergien leiden, sollten sich vor der Verwendung ärztlich beraten lassen.

## **VIII. Wartung**

1. Denken Sie nach dem Gebrauch daran, den Hauptteil des Geräts mit einem trockenen weichen Tuch oder Wattebausch zu reinigen. Sie können auch medizinischen Alkohol verwenden, um den Funktionskopf zu desinfizieren.
2. Setzen Sie das Gerät keiner Feuchtigkeit oder chemischen Verunreinigung aus. Lagern Sie es an einem trockenen, nicht feuchten Ort.
3. Bei ungelösten Problemen wenden Sie sich bitte an Fachleute, zerlegen Sie das Gerät nicht willkürlich.
4. Schützen Sie es vor starken Stößen wie Kollisionen, Stürzen, Würfeln, etc., um Störungen zu vermeiden.
5. Tauchen Sie das Gerät nicht ins Wasser und vermeiden Sie das Einsickern von Feuchtigkeit. Verwenden Sie es nicht während des Haarwäschen oder unter der Dusche.

## IX. Fehlerbehebung

Fehler	Ursache	Lösung
Es geht nicht an	Die Batterie könnte leer sein (oder der Kontakt schlecht)	Wechseln Sie die Batterie
Keine Vibration	Der Ein-/ Ausschalter wurde zu lange gedrückt	Drücken Sie den Schalter 2 Sekunden lang
Vibration kann nicht abgestellt werden	Der Ein-/ Ausschalter wurde zu lange gedrückt	Drücken Sie den Schalter 2 Sekunden lang
Kein Licht für die Laserbestrahlung	Die Hand berührt den Metallring nicht	Halten Sie den Metallring mit der Hand fest
Kein Licht für die Laserbestrahlung	Die Batterie könnte leer sein (oder der Kontakt schlecht)	Wechseln Sie die Batterie



Traditionelle chinesische  
Medizin trifft auf moderne  
mobile Technologie für  
eine bessere Gesundheit,  
Ausgeglichenheit & Vitalität

